



## Tubo 100

## Tubo 125

## Tubo 150

### Popis:

Axiální ventilátory pro instalaci do potrubí. Vhodné pro odsávání vzduchu z místnosti, nebo posílení ventilačního systému.

### Použití:

- Rodinné domy
- Byty, chaty
- Kanceláře
- Komerční prostory
- Užitkové prostory
- Restaurace
- Pracovní prostředí
- Zdravotnická zařízení
- Školy, školky

### Vlastnosti:

- Instalace do potrubí
- Motor s kuličkovými ložisky
- Vysoký výkon
- Tichý chod
- Lehká údržba
- Zpětný ventil

### Verze provedení:

S časovačem (T)

- Časová prodleva v rozsahu 2 - 30 min.

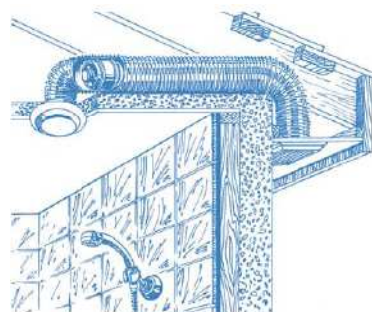
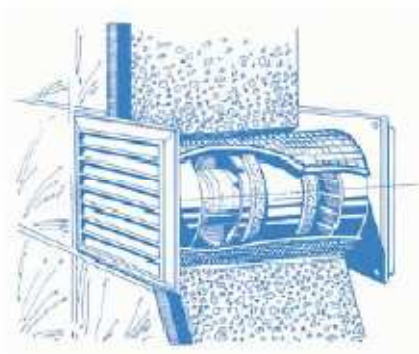
Typ	Časovač
Tubo 100	
100 T	●
Tubo 125	
125 T	●
Tubo 150	
150 T	●

### Příslušenství:

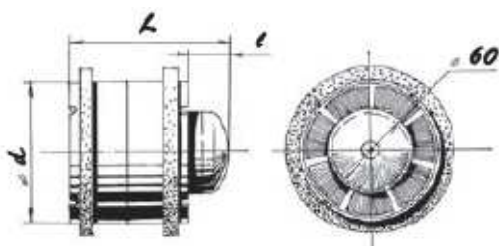
- Konzole (k objednání samostatně)



Tubo-u

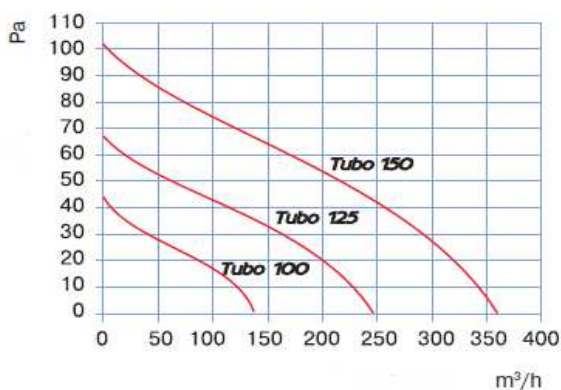


## Instalační rozměry:



Typ	Rozměry (mm)		
	d	L	l
Tubo 100	98	115	30
Tubo 125	123	115	30
Tubo 150	148	135	30

## Specifikace:



Typ	Tubo 100	Tubo 125	Tubo 150
Jmenovité napětí (V)	220-240	220-240	220-240
Příkon (W)	16	22	30
Průtok vzduchu (m³/h)	137	245	361
Úroveň hluku (dBA 3m)	38	39	40
Otáčky /min.	2300	2400	2400

## Bezpečnost:

Ventilátory BLAUBERG jsou vyráběny v souladu s evropskými standardy a normami pro nízké napětí a elektromagnetickou kompatibilitu jsou zařazeny do třídy spotřebičů s dvojitou izolací a stupněm ochrany IP X4.



## Balení:

